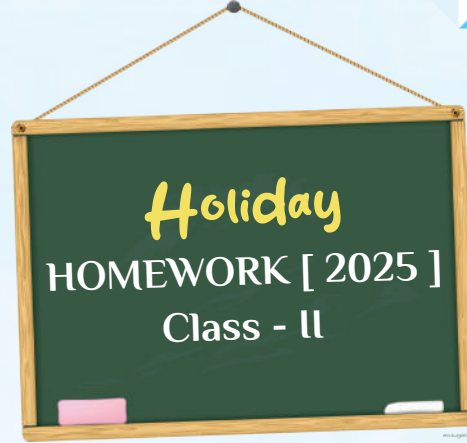


**This year, the theme of the holiday homework is 'Incredible India,' where students will explore the vibrant and diverse heritage of our country. Through this theme, children will gain valuable insights into India's rich traditions, cultural marvels, historical landmarks, and breathtaking natural wonders. This educational journey will not only enhance their knowledge but also deepen their appreciation for India's unity in diversity and its timeless achievements.**







## The Objective of the Holiday Homework is to Develop the Following

### 1. Language Development

*Encourage English Conversations: Stimulate language skills by prompting your child to engage in English conversations, enhancing their communication abilities.*

*- Informative TV Programs: Encourage watching educational television programs to expand vocabulary and knowledge in various subjects.*

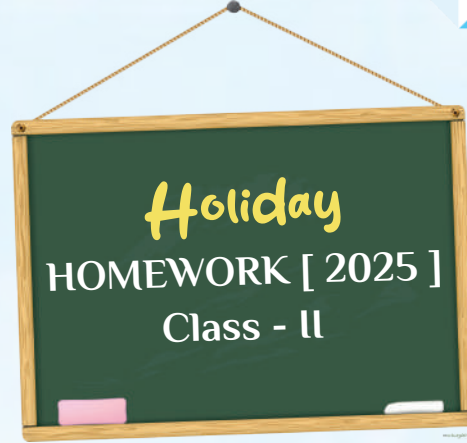
### 2. Creative Expression

*Artistic Activities: Foster creativity through drawing, colouring, cutting, and pasting, allowing your child to express themselves artistically and develop fine motor skills.*

*- Scrapbook Presentation: Emphasise*

*importance of neatness and creativity by requiring all completed assignments to be compiled in a scrapbook.*





### 3. Academic Review

*- Concept Revision: Take the opportunity to review and reinforce previously learned concepts, ensuring retention and understanding of foundational knowledge.*

### 4. Parental Guidance

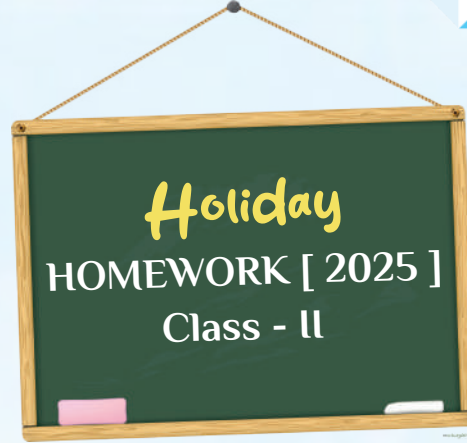
*- Supervised Assistance: Parents are encouraged to provide guidance and support while their child completes assignments, fostering independence while ensuring comprehension.*

*- Originality Appreciation: Encourage original thought and creativity, as the uniqueness of the work will be valued and appreciated during assessment.*

### 5. Assessment Criteria

*- Content Evaluation: Assignments will be evaluated based on the accuracy and depth of content covered.*





## ENGLISH

### Task A: My State Journal

Let's make a fun journal about any one Indian state!

#### 1. Make a Journal Booklet

Take 3 A4 papers, fold them in half, and staple them to make a small book.

#### 2. Page 1 – Cover Page

Decorate the cover. Write:

- The name of your chosen state
- Your name
- (You can draw or paste pictures too!)

#### 3. Page 2 – Yummy Food

List 5 popular foods from your chosen state in Alphabetical order.

Draw or paste pictures of each dish.

#### Example:

A: Aloo Tikki

B: Biryani

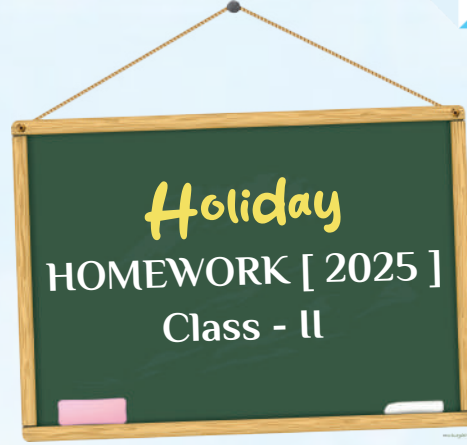
C: Chole Bhature

D: Dosa

E: Elaichi Tea







## 4. Pages 3 & 4

**Activity:** Exploring Famous Monuments of Your Chosen State

Choose any two monuments from the state you have selected.

Paste or draw a picture of each monument and write two sentences about each one.

## 5. Pages 3 & 4 – Noun Town Fun!

Use each letter of your state's name to think of: a person,  
a place, an animal, and an object.

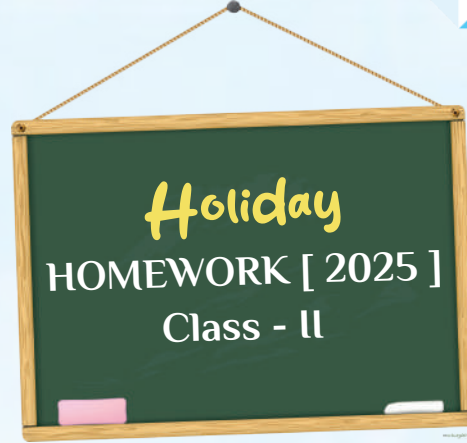
### Example (for Punjab):

P – Priya, Patiala, Peacock, Pen

U – Uma, Udaipur, Unicorn, Umbrella

•...and so on!





## Task B: Indian Culture Wall Hanging

Make a colourful wall hanging using pictures related to Indian Culture and Heritage

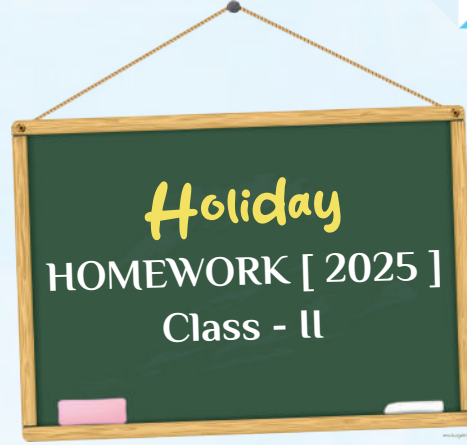
(festivals, clothes, dances, monuments, etc.). Decorate it beautifully!

**States will be assigned as per roll numbers:**

- Roll numbers 1, 2, 3– Assigned state: Punjab (North)
- Roll numbers 4, 5, 6– Assigned state: Kerala (South)
- Roll numbers 7, 8, 9– Assigned state: West Bengal (East)
- Roll numbers 10, 11, 12– Assigned state: Rajasthan (West)
- Roll numbers 13, 14, 15– Assigned state: Uttarakhand (North)
- Roll numbers 16, 17, 18– Assigned state: Tamil Nadu (South)
- Roll numbers 19, 20, 21– Assigned state: Odisha (East)
- Roll numbers 22, 23, 24– Assigned state: Maharashtra (West)
- Roll numbers 25, 26, 27– Assigned state: Himachal Pradesh (North)
- Roll numbers 28, 29, 30– Assigned state: Andhra Pradesh (South)
- Roll numbers 31, 32, 33– Assigned state: Bihar (East)
- Roll numbers 34, 35– Assigned state: Gujarat (West)

**Each student will make their wall hanging based on the culture of their assigned state**





## Task C: Puzzle Time

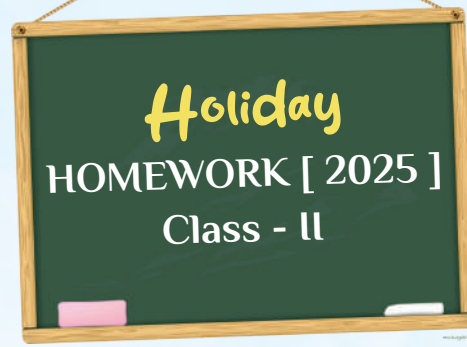
Do the puzzles given on Page 7 and Page 16 of your Grammar Worksheet Book (GWB).

## Task D: Story Time

Listen to the story “The Thirsty Crow” and complete  
The activity on Page 86 of your Grammar Worksheet Book  
(GWB).



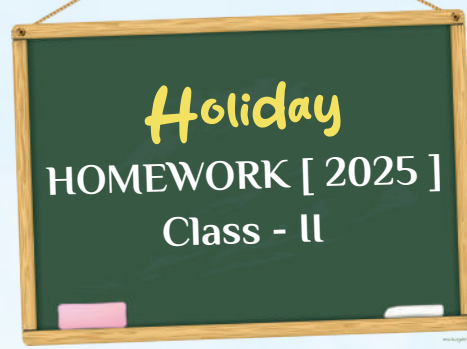




## हिंदी

यह ग्रीष्मकालीन गृहकार्य बच्चों को भारत के विभिन्न राज्यों में मनाये जाने वाले प्रमुख त्यौहारों के बारे में जानकारी देने के उद्देश्य से तैयार किया गया है। भारत विविधता से भरा देश है ! जहाँ हर राज्य की अपनी संस्कृति और त्यौहारों की परम्परा होती है ! इस गृहकार्य में बच्चों को यह समझने का अवसर मिलेगा कि किस राज्य में कौनसा त्यौहार प्रमुखता से मनाया जाता है ! और कैसे मनाया जाता है !



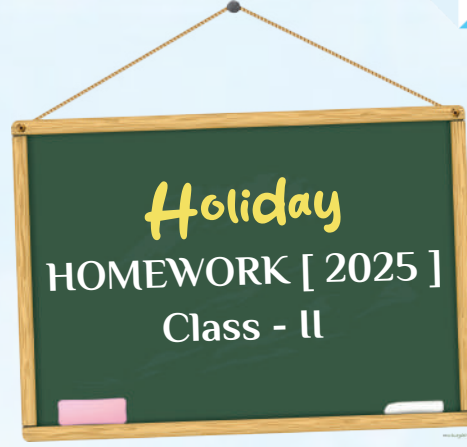


### Q1. मेरा पसंदीदा त्यौहार :

- भारत के किसी एक राज्य में मनाये जाने वाले अपने पसंदीदा त्यौहार का चयन करे !
- उस त्यौहार का एक रंगीन चित्र बनाएं।
- यह त्यौहार किस राज्य में मनाया जाता है ! और आपको यह त्यौहार क्यों पसंद है? – इसकी पांच पंक्तिया अपनी स्कैप फाइल में लिखे !
- ( उदाहरण : दीपावली - पूरे भारत में , विशेषकर उत्तर प्रदेश में ; ओणम - केरल ; पोंगल - तमिलनाडु ; बिहू - असम ; लोहड़ी- पंजाब आदि !





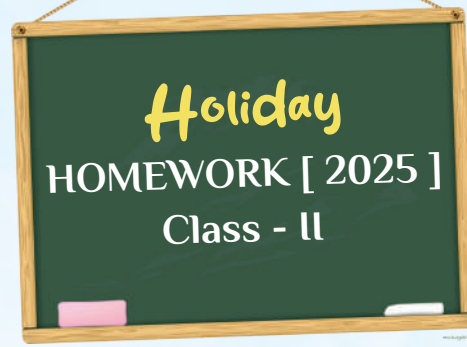


## Q2. त्यौहार पञ्चांग (Calendar of Festivals):

- एक रंग - बिरंगा कैलेंडर बनाइये जिसमे हर महीने एक राज्य और उसमे मनाया जाने वाला प्रमुख त्यौहार दिखाया गया हो !
- प्रत्येक त्यौहार का एक छोटा चित्र चिपकाये और राज्य तथा त्यौहार का नाम लिखे !
- ( उदाहरण: - जनवरी - पंजाब : लोहड़ी , मार्च - उत्तर भारत : होली , अगस्त - महाराष्ट्र : गणेश चतुर्थी )

 जनवरी मकर संक्रांति	 फरवरी महाशिवरात्रि	 मार्च होली	 अप्रैल अक्षय तृतीया
 मई निर्जला एकादशी	 जून जगन्नाथ रथ यात्रा	 जुलाई गुरु पूर्णिमा	 अगस्त रक्षाबंधन
 सितंबर कृष्ण जन्माष्टमी	 अक्तूबर शारदीय नवरात्रि	 नवंबर दिवाली	 दिसंबर क्रिसमस





## अपठित गद्यांश

भारत एक विशाल देश है जहाँ अलग-अलग धर्म, भाषाएँ और परंपराएँ हैं। यहाँ हर राज्य में अलग-अलग तरह के त्योहार मनाए जाते हैं। इन त्योहारों से हमें खुशी मिलती है और आपस में प्यारे बढ़ता है।

पंजाब में लोग बैसाखी मनाते हैं। यह फसल पकने की खुशी का त्योहार है। लोग ढोल बजाते हैं, भांगड़ा करते हैं और नाचते-गाते हैं।

पश्चिम बंगाल में लोग दुर्गा पूजा बड़े धूमधाम से मनाते हैं। वे माँ दुर्गा की मूर्ति बनाकर पूजा करते हैं और पंडाल सजाते हैं।

महाराष्ट्र में गणेश चतुर्थी का त्योहार बहुत प्रसिद्ध है। लोग गणपति बप्पा को घर लाते हैं और उनकी पूजा करते हैं।

तमिलनाडु में पणगल मनाया जाता है। यह फसल की कटाई के बाद मनाया जाता है और लोग भगवान सूर्य को धन्यवाद देते हैं।

केरल में लोग ओणम मनाते हैं। वे फूलों की रंगोली बनाते हैं, पारंपरिक डांस करते हैं और नौका दौड़ (बोट रेस) होती है।

गुजरात में नवरात्रि बहुत उत्साह से मनाई जाती है। लोग रंग-बिरले कपड़े पहनकर गरबा और डांडिया करते हैं।

राजस्थान में गणगौर और तीज जैसे त्योहार खास होते हैं। महिलाएँ पारंपरिक वस्त्र पहनकर पूजा करती हैं और झूले झूलती हैं।

उत्तर प्रदेश और बिहार में छठ पूजा बहुत महत्वपूर्ण होती है। लोग नदी या तालाब में खड़े होकर सूर्य भगवान को अर्घ्य देते हैं।

दिल्ली और हरियाणा में होली और दीवाली बहुत धूमधाम से मनाई जाती है। बच्चे पटाखे चलाते हैं, रंग खेलते हैं और मिठाइयाँ खाते हैं।

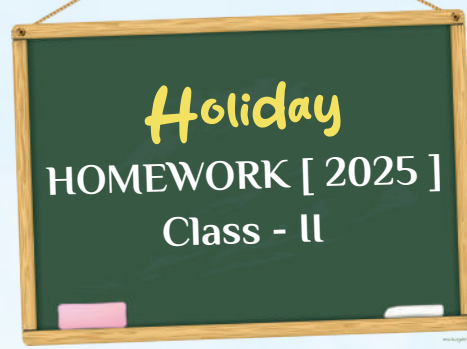
कश्मीर में ईद और होल दोनों त्योहार मिलजुल कर मनाए जाते हैं। यहाँ के लोग शांति और भाईचारे के साथ त्योहार मनाते हैं।

भारत के त्योहार न केवल खुशी लाते हैं, बल्कि हमें एक-दूसरे से जोड़ते भी हैं। इनसे हमें प्यार, अपनापन और एकता की सीख मिलती है।

### प्रश्न. सही विकल्प चुनिए:

- ओणम का त्योहार कहाँ मनाया जाता है?  
a) तमिलनाडु   b) केरल   c) राजस्थान
- लोग गणपति बप्पा को घर लाकर कौन-सा त्योहार मनाते हैं?  
a) नवरात्रि   b) ओणम   c) गणेश चतुर्थी
- नवरात्रि में लोग कौन सा नृत्य करते हैं?  
a) कथक   b) गरबा   c) भरतनाट्यम
- छठ पूजा किस राज्य में विशेष रूप से मनाई जाती है?  
a) महाराष्ट्र   b) बिहार   c) कर्नाटक





5. पोंगल किससे जुड़ा त्योहार है?

a) बच्चों से    b) फसल से    c) शादी से

6. दिल्ली और हरियाणा में कौन-से दो त्योहार खास होते हैं?

a) होली और दीवाली    b) ईद और पोंगल    c) बैसाखी और गणगौर

**प्रश्न 2: गद्यांश पढ़कर उत्तर दीजिए:**

1. पंजाब में लोग बैसाखी क्यों मनाते हैं?

2. पश्चिम बंगाल में लोग माँ दुर्गा की पूजा कैसे करते हैं?

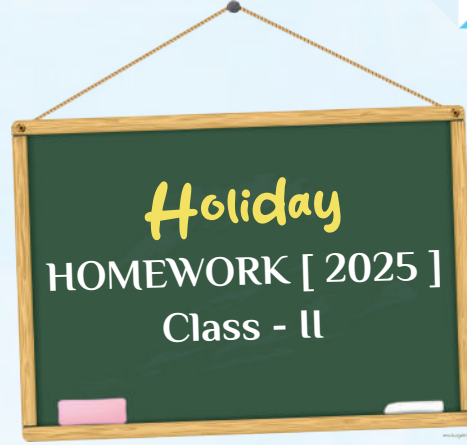
3. केरल में ओणम पर क्या-क्या होता है?

4. राजस्थान में महिलाएँ गणगौर और तीज पर क्या करती हैं?

5. भारत के त्योहारों से हमें क्या सीख मिलती है?

**नोट :** वर्कशीट का प्रिंटआउट निकालिए, उसे पूरा कीजिए और अपनी स्कैप फाइल में चिपकाइए।





# EVS

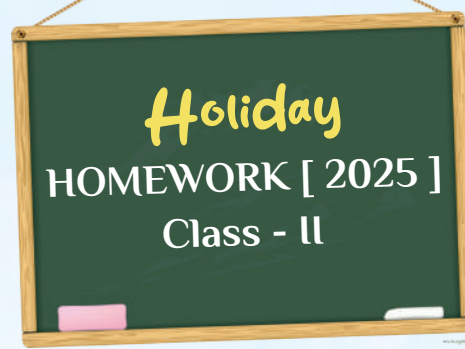
## Clean India, Healthy India!

1. Find out which is the cleanest city in India (clue: starts with 'I' and is in Madhya Pradesh!).
2. Why is it so clean? What systems do they use (dustbins, waste separation, rules)?
3. Draw and label the colour-coded dustbins used in different states of India.
4. Share 3 habits that help YOU keep your home/ school/city clean.

**Note: Complete this work in your Scrap file**







**Q1. The number of public libraries in the following states is:**

**Kerala: 415**

Tamil Nadu: 999

West Bengal: 552

Maharashtra: 512

Uttar Pradesh: 573

- a) Arrange these numbers in ascending order (smallest to largest \_\_\_\_\_).
- b) Arrange these numbers in descending order (largest to smallest \_\_\_\_\_).

**Q2. Use the symbols  $>$ ,  $<$ , or  $=$  to compare the following:**

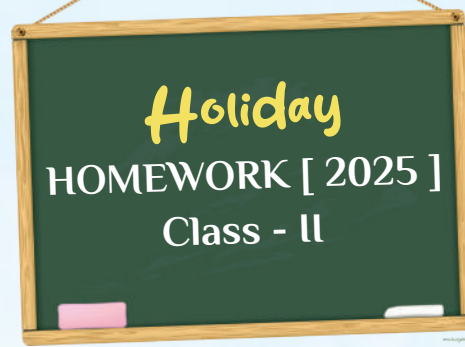
- a) Number of public libraries in Kerala (415) \_\_\_\_\_ Pradesh (573) Uttar
- b) Number of public libraries in West Bengal (552) \_\_\_\_\_ Maharashtra (512)
- c) Number of public libraries in Tamil Nadu (999) \_\_\_\_\_ Kerala (415)-
- d) Number of public libraries in Uttar Pradesh (573) \_\_\_\_\_ West Bengal (552)

**3. Write the number names for the number of famous tourist places in the following states:**

- a) Kerala- 415 \_\_\_\_\_
- b) Punjab- 227 \_\_\_\_\_
- c) Rajasthan- 715 \_\_\_\_\_
- d) Odisha- 381 \_\_\_\_\_
- e) Assam- 563 \_\_\_\_\_

**(Example: 415-four hundred fifteen)**



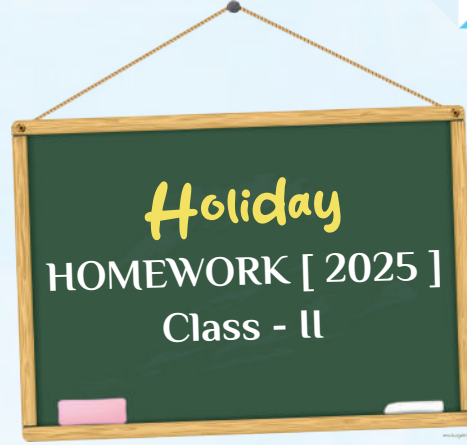


**Q4. Below are 10 Indian states listed in a random order. Read the list carefully and answer the questions.**

1. Maharashtra
2. Kerala
3. Assam
4. Rajasthan
5. Tamil Nadu
6. Punjab
7. West Bengal
8. Karnataka
9. Gujarat
10. Haryana

- a) Which state is in the 4th position? \_\_\_\_\_
- b) What is the 8th state in the list? \_\_\_\_\_
- c) Write the ordinal number for Kerala. \_\_\_\_\_
- d) Which state comes 5th? \_\_\_\_\_
- e) Write the name of the 7th state. \_\_\_\_\_





# Computer


## Digital Poster Creation in MS Paint

Topic : Unity in Diversity - India

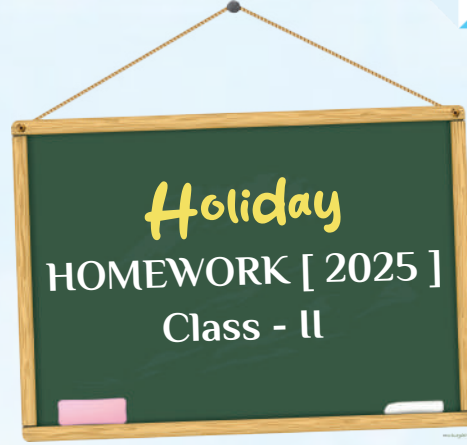
!Create a colourful digital poster on the given theme using MS Paint.

!Your poster should highlight India's rich diversity by including elements such as the national flag, national symbols (e.g., bird, animal, flower), and representations of various states, cultures, and heritages.

!Take a printout on A4 size sheet of your poster and paste it in your Computer notebook.





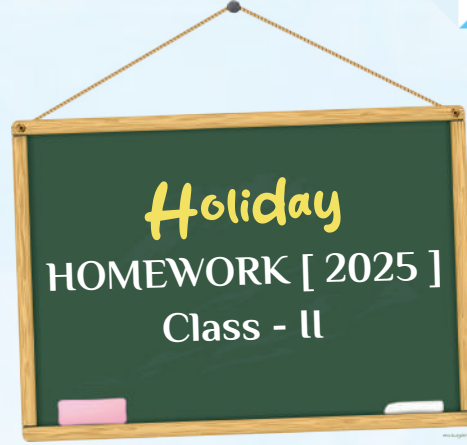


## ART

### Colours of India – Folk Art Magic

- Choose a state-based folk art form (Warli from Maharashtra, Gond from MP, Madhubani from Bihar).
- Create a mini artwork using natural/eco-friendly materials (old newspaper, twigs, cloth, rice flour).
- Label the art style and the state it comes from.
- Paste it in your Art File
- Complete Pages 12 and 30 from the Art Book





Thank you

